



## Handsender

- 1, 2 oder 4 Funk-Kanäle
- Schwarz oder weiß
- Mehrjährige Batterielaufzeit mit CR2032 Batterie (Batterie überall erhältlich)
- Beliebig viele Rollläden kabellos gleichzeitig schalten



RT30



RT32



RT34



## Wandsender

- **Format 55:** RTS22 - RTS25  
passend zu GIRA, Merten, JUNG ...\*)
- **Format B5:** RTS32 - RTS33  
passend zu BUSCH-JAEGER Reflex® SI, Duro 2000® ...\*)
- **Format B6:** RTS34 - RTS35  
passend zu BUSCH-JAEGER carat®, solo®, future linear® ...\*)



RTS22



AUF/ZU



RTS23



2x AUF/ZU



RTS23



AUF/STOPP/ZU

\*) Die Namen, Begriffe, Zeichen sind gegebenenfalls geschützte Marken und Warenzeichen der jeweiligen Unternehmen/Rechteinhaber



## Erweiterungssender

- Umrüstung vorhandener Schalter oder Taster durch einfaches Anschließen
- Batteriebetrieben, 3 V oder 230 V
- Nutzung ausgefallener oder älterer Schalterprogramme



RTS03



RTS39



RCJ35

## Unterputz-Empfänger

- Flache Bauform – ideal für Unterputz-Dosen (Montage hinter Schaltern)
- Rollladen- und Jalousie-Funktion  
1-, 2- und 3-Tast Bedienung
- Tastereingänge
- Einstellbare Laufzeit



RCR03

## Hutschienen-Empfänger


- 2 oder 4 Kanäle / Ausgänge
- Rollladen- und Jalousie-Funktion  
2- und 3-Tast Bedienung
- Terrassen-Funktion
- Einstellbare Laufzeit und Reversierzeit
- Bis zu 3 Positionen je Ausgang gezielt anfahren






### Bedienung

- Die Bedienung der Empfänger erfolgt abhängig vom verwendeten Sender
- **1-Tast Bedienung:** Fahrbefehle werden in einer IMPULSFOLGE ausgeführt:  
AUF → STOPP → ZU → STOPP → AUF...
- **2-Tast Bedienung:** Je eine Sendertaste für AUF/ZU  
STOPP mit Gegenrichtung
- **3-Tast Bedienung:** Je eine Sendertaste für AUF/STOPP/ZU  
ideal für Zentralsteuerungen und den Einsatz von Repeatern




### Jalousiefunktion

- Komfortable Lamellenverstellung im TOTMANN-Betrieb:  
Jalousie fährt nur so lange, wie der Sender betätigt wird
- Selbsthaltung erst nach 2-sekündiger Senderbetätigung
- Optional mit automatischer Reversierung /Laufrichtungsumkehr
- Gewünschter Lamellenwinkel nach jedem STOPP-Befehl in ZU-Richtung



### Position anfahren / Laufzeitmessung

- Laufzeiten für beide Fahrtrichtungen individuell einstellbar
- Minimale Laufzeit: 1 Sekunde
- Maximale Laufzeit: 2 Stunden
- Speichern und gezieltes Anfahren beliebiger Positionen
- Kombinierbar mit Funkschaltuhr oder Server



### Terrassenfunktion

- Kein ungewolltes Schließen der Rollläden während der Terrassennutzung
- Mit separaten Sender(n) zuschaltbar
- Mit Fensterkontakt oder Fenstergriffkontakt, automatische Aktivierung bei geöffnetem Flügel



RTS16



RTS26



### Funkschaltuhr / Lichtsensor

- Zeitabhängige Steuerung mit Funkschaltuhr RTS07
- Bis zu 52 Schaltzeiten auf 4 Kanälen programmierbar
- Feiertagsschaltung, Urlaubsschaltung
- Zwischenstellungen anfahren
- mit Lichtsensor SL01:
  - Helligkeitsabhängige Steuerung
  - Sonnenschutz-Funktion / Dämmerungs-Funktion



RTS07



SL01

